



MD235 mat  
MD235P satin (RAL9003)



PolyForce® | ScratchShield® 200 x 1,8 x 1,8 cm



QL021 mat  
QL021P satin (RAL9003)



PolyForce® | ScratchShield® 200 x 2 x 2,5 cm



MD001 mat  
MD001P satin (RAL9003)



PolyForce® | ScratchShield® 200 x 2,1 x 2,1 cm



MD011 mat  
MD011P satin (RAL9003)



PolyForce® | ScratchShield® 200 x 4 x 1 cm



MD004 mat  
MD004P satin (RAL9003)



PolyForce® | ScratchShield® 200 x 4,9 x 1,5 cm



MD032 mat  
MD032P satin (RAL9003)



PolyForce® | ScratchShield® 200 x 6 x 1,3 cm



MD027 mat  
MD027P satin (RAL9003)



PolyForce® | ScratchShield® 200 x 6 x 1,3 cm



MD028 mat  
MD028P satin (RAL9003)



PolyForce® | ScratchShield® 200 x 6 x 1,3 cm



MD017 mat  
MD017P satin (RAL9003)



PolyForce® | ScratchShield® 200 x 6,9 x 1,4 cm



MD359 mat  
MD359P satin (RAL9003)



PolyForce® | ScratchShield® Flex (MD359F) 200 x 7 x 1,6 cm



MD359B mat  
MD359BP satin (RAL9003)



PolyForce® | ScratchShield® 200 x 7 x 1,6 cm



MD234 mat  
MD234P satin (RAL9003)



PolyForce® | ScratchShield® Flex (MD234F) 200 x 7,8 x 1,4 cm



MD030 mat  
MD030P satin (RAL9003)



PolyForce® | ScratchShield® 200 x 8 x 1,7 cm



MD018 mat  
MD018P satin (RAL9003)



PolyForce® | ScratchShield® Flex (MD018F) 200 x 8 x 1,3 cm



MD014 mat  
MD014P satin (RAL9003)



PolyForce® | ScratchShield® 200 x 8 x 1,4 cm



QL019 mat  
QL019P satin (RAL9003)



PolyForce® | ScratchShield® 200 x 8 x 2,5 cm



MD024 mat  
MD024P satin (RAL9003)



PolyForce® | ScratchShield® 200 x 8 x 2,7 cm



MD008 mat  
MD008P satin (RAL9003)



PolyForce® | ScratchShield® 200 x 8 x 1,7 cm



MD258 mat  
MD258P satin (RAL9003)



PolyForce® | ScratchShield® 200 x 8,1 x 1 cm



MD8300 mat  
MD8300P satin (RAL9003)



PolyForce® | ScratchShield® 200 x 8,2 x 2,6 cm



QL007 mat  
QL007P satin (RAL9003)



PolyForce® | ScratchShield® 200 x 9,3 x 4 cm



MD094 mat  
MD094P satin (RAL9003)



PolyForce® | ScratchShield® 200 x 9,4 x 1,2 cm



MD355 mat  
MD355P satin (RAL9003)



PolyForce® | ScratchShield® Flex (MD355F) 200 x 9,7 x 1,8 cm



MD236 mat  
MD236P satin (RAL9003)



PolyForce® | ScratchShield® 200 x 9,9 x 1,3 cm



QS009 mat  
QS009P satin (RAL9003)



PolyForce® | ScratchShield® 200 x 10 x 1,6 cm



MD009 mat  
MD009P satin (RAL9003)



PolyForce® | ScratchShield® 200 x 10 x 1,7 cm



MD013 mat  
MD013P satin (RAL9003)



PolyForce® | ScratchShield® 200 x 10 x 1 cm



MD016 mat  
MD016P satin (RAL9003)



PolyForce® | ScratchShield® 200 x 10 x 2,3 cm



MD006 mat  
MD006P satin (RAL9003)  
Wymiary wnęki | Niche dimensions | Einbautiefe  
Les dimensions du renforcement: 1,3 x 8,8 cm



PolyForce® 200 x 10,1 x 2,3 cm



MD363 mat  
MD363P satin (RAL9003)



PolyForce® | ScratchShield® 200 x 10,6 x 2,3 cm



MD354 mat  
MD354P satin (RAL9003)



PolyForce® | ScratchShield® 200 x 10,7 x 1,1 cm



QS004 mat  
QS004P satin (RAL9003)

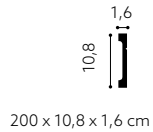


PolyForce® | ScratchShield® 200 x 10,8 x 1,5 cm



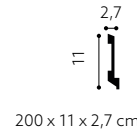
MD356 mat  
MD356P satin (RAL9003)

PolyForce® | ScratchShield®  
Flex (MD356F)



MD025 mat  
MD025P satin (RAL9003)

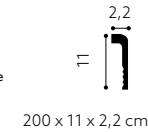
PolyForce® | ScratchShield®



MD005 mat  
MD005P satin (RAL9003)

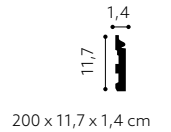
Wymiary wnęki | Niche dimensions | Einbautiefe  
Les dimensions du renforcement: 1,7 x 9,8 cm

PolyForce®



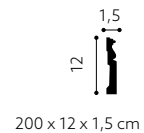
MD358 mat  
MD358P satin (RAL9003)

PolyForce® | ScratchShield®  
Flex (MD358F)



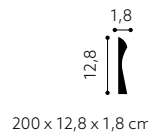
MD095 mat  
MD095P satin (RAL9003)

PolyForce® | ScratchShield®



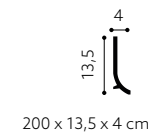
QS003 mat  
QS003P satin (RAL9003)

PolyForce® | ScratchShield®



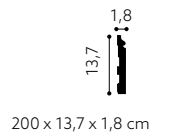
QS011 mat  
QS011P satin (RAL9003)

PolyForce® | ScratchShield®



MD360 mat  
MD360P satin (RAL9003)

PolyForce® | ScratchShield®  
Flex (MD360F)





QL019 + QL021 mat  
QL019P + QL021P satin (RAL9003)




2,5  
8  
2

PolyForce® | ScratchShield® **QL019** 200 x 8 x 2,5 cm  
**QL021** 200 x 2 x 2,5 cm



MD361 mat  
MD361P satin (RAL9003)



1,5  
14,4

PolyForce® | ScratchShield® 200 x 14,4 x 1,5 cm



MD020 mat  
MD020P satin (RAL9003)



1,9  
19,8

PolyForce® | ScratchShield® 200 x 19,8 x 1,9 cm

## Vysvětlivky

### Rozměry:

délka × výška × šířka (hloubka) v cm

### Materiál:

#### PolyForce®

Lišty z materiálu PolyForce jsou velmi odolné, mají vysokou hustotu a **jsou plně voděodolné**. Jsou hladké a dodávají se již opatřené základním nátěrem. Jsou vhodné i pro LED podsvícení.

### Povrch:

#### mat

Matné lišty doporučujeme natřít jakoukoli **vodou ředitelnou barvou** (může být i stejná jakou malujete stěnu). Matná varianta má pěkný bílý vzhled.

#### satin (PREMIUM)

Saténové lišty jsou připravené k okamžité montáži bez nutnosti malování. Mají exkluzivní saténový povrch, dokonale hladký a sněhobílý. Saténová varianta má luxusní vzhled.

**Označení:**

**MULTIFUNCTIONAL**

Tvar lišty umožňuje montáž v různých variantách: jako podlahová, nástěnná nebo stropní lišta.

**Flex**

Produkt dostupný v elastické verzi, určený pro použití na půlkruhových, zakřivených nebo nerovných stěnách. Flex lišty mají délku 200 cm.

**COVER SKIRTING**

Lišta umožňuje zakrýt původní obložení stěn bez nutnosti jeho odstranění. Původní obložení nesmí být větší než uvedený rozměr (Niche dimensions).

**Technologie:**

**ScratchShield®**

Podlahové lišty jsou vystaveny vyššímu namáhání, opotřebení a riziku poškrábání. Jsou proto opatřeny inovativní technologií ScratchShield, která spočívá ve vysokém zpevnění podlahové lišty. Tvrdost lišt s technologií ScratchShield je o **24 % vyšší** než u standardních lišt. Tvrdost se měří tvrdoměrem a vyjadřuje se ve stupnici Shore.

**LightGuard®**

Lišty lze použít pro LED osvětlení. Disponují technologií LightGuard®, která zabraňuje prosvítání světla skrz povrch lišty.

**Pro další informace a poradenství k montáži nás kontaktujte: [info@interiery.gold](mailto:info@interiery.gold) telefon 733 703 003**